

DXに必要なサービスを組み合わせて使える
ハイブリットサーバ

MOT / DX Server

ご案内資料



VALTEC[®]

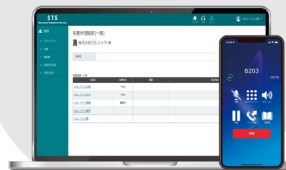
Copyright © VALTEC All rights reserved.

MOT / DX Server

DXに必要なソリューションを組み合わせるマルチサーバ

☎ オフィスのでんわばん®

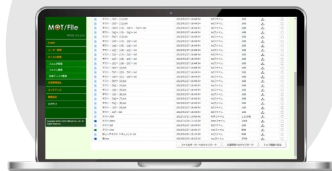
MOT 勤怠管理



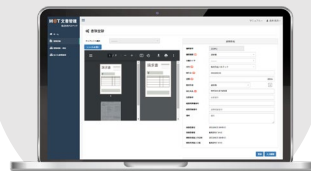
MOT / FAX



MOT/File



MOT 文書管理



MOT 経費精算



今後、パスワード管理が不要になる顔認証サインインなど様々なシステムを搭載予定。

MOT/DX Server メリット



複合機が不要に！

インボイス制度・電子帳簿保存法にまとめて対応

＼FAX・ファイルサーバ・電子文書管理(OCR)などDXを実現／

1

**FAXを自動で
仕分け保存**

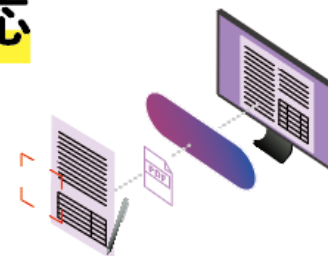
受信したFAXをPDFデータ化
ファイルサーバ、文書管理
へ保存されます。



2

**手書き文字対応
OCRが付属**

FAX番号ごとにテンプレート
作成可能。2回目からは
自動入力されます。



3

**PCからFAX
送信・閲覧**

ネットにつながっていれば、
外出先からでもFAX送信。
スマホアプリで受信した
FAXの閲覧も可能です。



4

**インボイス
電帳法に対応**

事業者番号の表示、国税庁との
マッチング、税率ごとの合計金額
表示などの規定に対応しています。



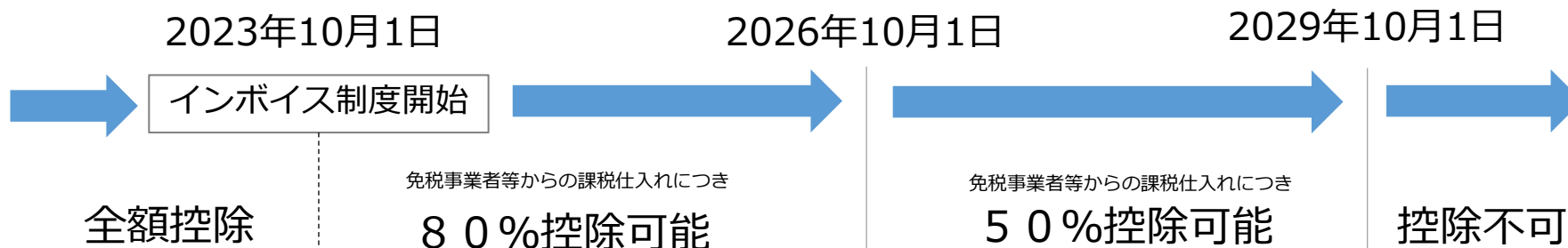
インボイス制度とは?

2023年10月より適格請求書（インボイス）制度が開始されると、登録を受けた課税事業者（請求書を発行する側）が発行した請求書がない場合、消費税の控除が認められなくなります。仕入先が事業者登録済みか確認が必要に。

例) 3,000円(税抜)で仕入れた商品を5,000円(税抜)で販売した場合

これまで	納める消費税は <u>200円</u> (500円-300円)※控除 5,500円(税込) - 3,300円(税込)
------	---

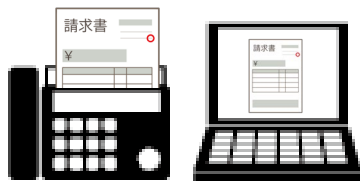
2023年10月から	課税事業者が発行した登録番号付きの 適格請求書がない場合、 納める消費税は <u>500円</u> (500円-0円) ※300円は控除されない 5,500円(税込) - 3,000円(税抜)
------------	---



MOT/DX Server + MOT文書管理

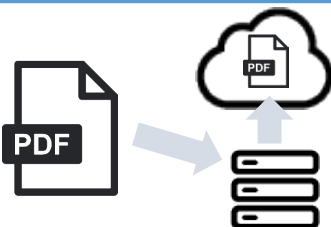
FAXの受信・保存からデータ化、管理、検索までを一つに。
インボイス制度、電子帳簿保存法改正にも対応。

①受信・保存



MOT/FAXで受信した文書、
PC内の文書を取り込み

②データ化



MOT/DX Serverで選択し
た文書をアップロード

③管理



MOT文書管理でOCRに
よりデータ化

④検索



必要なときに簡単に検索

①受信・保存

MOT/FAX

- 受信したFAXをMOT/PBXが自動でPDF化。
- FAXは「メール」or「チャット（MOT/Cha）」に共有されるため、外出先や複数名でも同時に確認。
- 送信の場合、スマホやPCにあるPDFデータ（A4サイズのみ）をそのままFAXとして送信が可能。



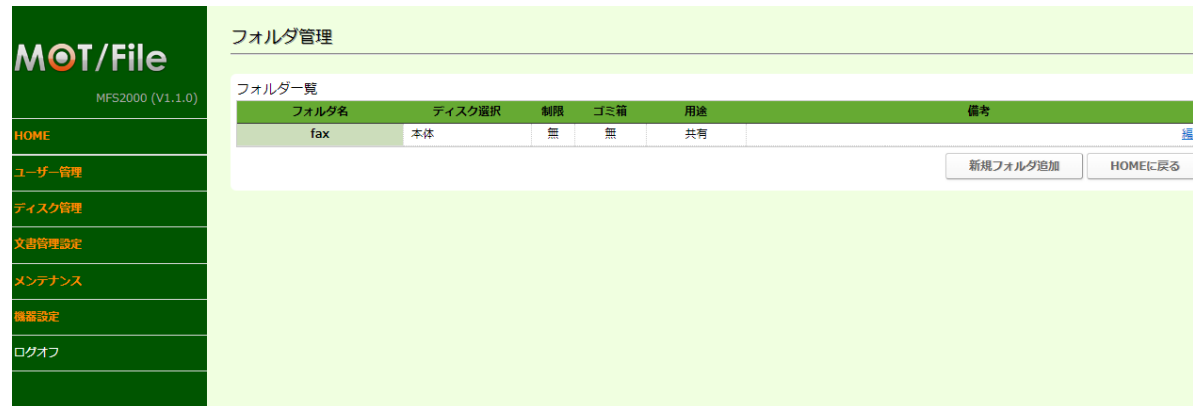
受信したFAXはMOT/DX Server内に保存



②データ化

MOT/File

- MOT/FAXと連携し、FAX PDFデータを自動で保存。NASとして、その他ドキュメント保存に対応。
- 大容量の4TB、RAID構成のため、万が一の障害時でもデータの消失を防止。
- データを選択し、MOT文書管理クラウドへアップロード。サーバとクラウドの二重管理も。



帳票類はMOT文書管理へアップロード



③管理

MOT文書管理

- 一度テンプレート登録しておくことで次回から自動でOCR読み取り。
- 勘定科目との紐づけが可能。MOT経費精算と連動し、領収書などを自動で文書管理にも登録。
- 書類登録時にタイムスタンプを自動付与。2024年1月からの改正電子帳簿保存法に対応。

【テンプレート登録画面】

The screenshot shows the 'テンプレート編集' (Template Edit) interface. On the left, there is a 'ファイル参照' (File Reference) section with a dashed box for uploading a file. Below it, a preview of a document is shown with a large 'サンプル' (Sample) watermark. The main area is 'テンプレート情報' (Template Information), which includes fields for 'テンプレート名' (Template Name) set to 'テンプレート1', '書類種類' (Document Type), '文書タイプ' (Document Type), '会社' (Company), '取引日' (Transaction Date) with '左上' (Top Left) and '右下' (Bottom Right) coordinates, '金額' (Amount) with '左上' and '右下' coordinates, and '勘定科目' (Accounting Item).

【文書登録画面】

The screenshot shows the '書類登録' (Document Registration) interface. It features a sidebar with navigation options like 'ホーム' (Home), 'アップロードファイル一覧' (Upload File List), '書類登録' (Document Registration), '書類検索・検証' (Document Search/Verification), '契約書一覧' (Contract List), '契約登録' (Contract Registration), and 'マスタ管理' (Master Management). The main area is '書類登録', which includes a 'テンプレート選択' (Template Selection) dropdown, a 'ファイル参照' (File Reference) section, and a '書類情報' (Document Information) section. The '書類情報' section contains fields for '書類番号' (Document Number), '書類種類' (Document Type), '文書タイプ' (Document Type), '会社' (Company), '取引日' (Transaction Date) set to '2023/05/01', '金額' (Amount) set to '55000', '勘定科目' (Accounting Item), '取引先名' (Counterparty Name) set to '株式会社シンクロ・フー', '伝票番号' (Invoice Number), '経費精算番号' (Expense Statement Number), and '経費明細番号' (Expense Detail Number). A preview of a document is shown with a large 'サンプル' (Sample) watermark.

④検索

MOT文書管理

- 改正電子帳簿保存法の要件（真実性、可視性の確保）に対応。
- 23年10月、インボイス制度開始にともなう適格請求書事業者登録番号の有無による検索が可能。
- 記載のインボイスの登録番号を国税庁のシステムと自動で照合。

The screenshot shows the MOT document management system's search interface. The page title is "書類検索・検証" (Document Search & Verification). The interface includes a sidebar with navigation options like "ホーム" (Home), "アップロードファイル一覧" (Upload File List), "書類登録" (Document Registration), "書類検索・検証" (Document Search & Verification), "契約書一覧" (Contract List), "契約登録" (Contract Registration), and "マスタ管理" (Master Management). The main search area contains several input fields and checkboxes for filtering documents. The "書類番号" (Document Number) field has a red 'x' indicating an error. The "取引日" (Transaction Date) field has a range selector with red 'x' marks. The "画像登録日" (Image Registration Date) field also has a range selector with red 'x' marks. The "会社" (Company) field has a dropdown menu. The "科目" (Subject) field has a dropdown menu. The "事業者登録番号" (Business Registration Number) field has checkboxes for "無効" (Invalid) and "未入力" (Not Input). The "当月登録分" (Current Month Registration) field has a dropdown menu. The "削除" (Delete) field has a dropdown menu with "未削除のみ" (Only Not Deleted) selected. The "検索" (Search) and "クリア" (Clear) buttons are located at the bottom right. The "件数: 188" (Number of Items: 188) is displayed at the bottom left. The "CSV出力" (CSV Output) and "タイムスタンプ一括検証" (Timestamp Bulk Verification) buttons are located at the bottom right.

MOT文書管理
株式会社テスト

マニュアル ▾ テスト花子 ▾

書類検索・検証

書類検索 一括検証結果

書類番号 取引日 ~ 未入力 画像登録日 ~ 未入力 画像登録者

会社 未入力 取引先名 未入力 書類種類 未入力 金額 ~

科目 未入力 伝票番号 未入力 経費精算書番号 未入力 経費明細番号 未入力

事業者登録番号 無効 未入力

当月登録分 未入力 削除

検索 クリア

件数: 188

CSV出力 タイムスタンプ一括検証

MOT/TEL ・ MOT/PBX

クラウドPBX



PBXの設置不要。インターネット回線があれば、パソコン・スマートフォンで会社番号受発信が可能になります。

オンプレミス

MOT/PBX

IP-PBXを拠点内に設置。
既存PBXとの連携やIVR・ACD・
全通話録音などが使用できます。



CTI

着信時にMOTの顧客管理または既存で利用しているCRMと連携しPC画面へ顧客情報の自動表示。



ソフトフォン

PCにソフトをインストールしソフトフォンとして利用することが可能です。



スマホ内線化

スマホにアプリをインストールすることで、内線化、外線番号発信が可能になります。



IVR・ACD・ささやき

自動音声案内、オペレーターへの着信の振り分け、コールセンター機能もPBXなら利用できます。



発着信履歴

登録したお客様から着信があると、優先的に特定のオペレーターに分配できます。



全通話録音

会話を録音し保存することが可能です。内容の確認や教育の為に使用など用途は様々です。

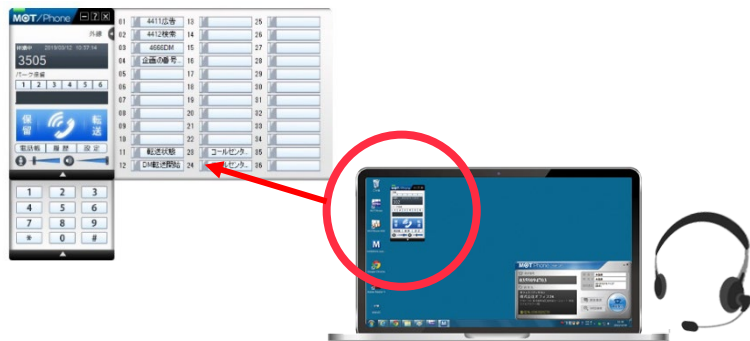
MOT/Phone（スマホ内線化）

スマホやPCへ専用の電話アプリ『MOT/Phone』をインストールし設定すると、ビジネスフォンのように会社番号発信・内線を受発信することができます。パソコンにはヘッドセットやスピーカーフオンをつないで通話が可能です。

【MOT/Phone（スマホ版）】



【MOT/Phone（Windows版）】



機能名	詳細
内線発着信	内線通話の発着信
外線発着信	会社番号（03など）での発着信
着信番号の表示	どの番号に着信しているのかが判別
転送（取次）	通話を保留後、つないだまま担当者の内線へ転送
グループ着信	指定した内線グループへ一斉着信
履歴	発着信の履歴を確認
スケジュール設定	曜日、時間ごとに転送、留守電など動作を指定
共通電話帳	会社用の共通電話帳を利用可能

- 携帯支給が不要に
- 社員間・拠点間が内線通話に
- 会社外でも会社番号で受発信でき、業務の効率化に
- MOT/Phone経由の通話料は会社へ請求

MOT/Cha（ビジネスチャット）

個人向けチャットとは別にMOTへ登録している社員専用のセキュアなビジネスチャットを利用することができます。

スマホ・WindowsPCから位置情報なども送信。直行の際や訪問時に報告にも使えます。

【利用デバイス】



【利用可能項目】



ビジネスチャットの主な機能

機能名	詳細
個人チャット	1対1でチャットが可能です。
グループチャット	グループチャットが可能です。
トーク検索	トークを検索することができます。
スタンプ	ビジネス用に作成されたスタンプを利用出来ます。
カメラ	カメラを起動し写真を撮って送信出来ます。
写真	デバイス内の写真を送信できます
位置情報	位置情報を送信できます。
録音	音声を録音し送信出来ます。

- 誤送信による情報の社外流出を防止
- チャットは社内の人だけに限定

着信時の顧客情報表示（CTI）

MOT/Phone Windows版・ブラウザフォンを利用する場合に、着信時に自動で顧客情報を表示。表示される情報は弊社のクラウドサービス「MOT/Cloud」もしくは既に利用している顧客管理ソフト※を選択できます。

※連携方法

<http://xxxx.com/tel=03-5909-4703>の様なパラメータを付けて渡すことが出来るので、その受け口を連携先サービスがあればカスタマイズの必要もありません。



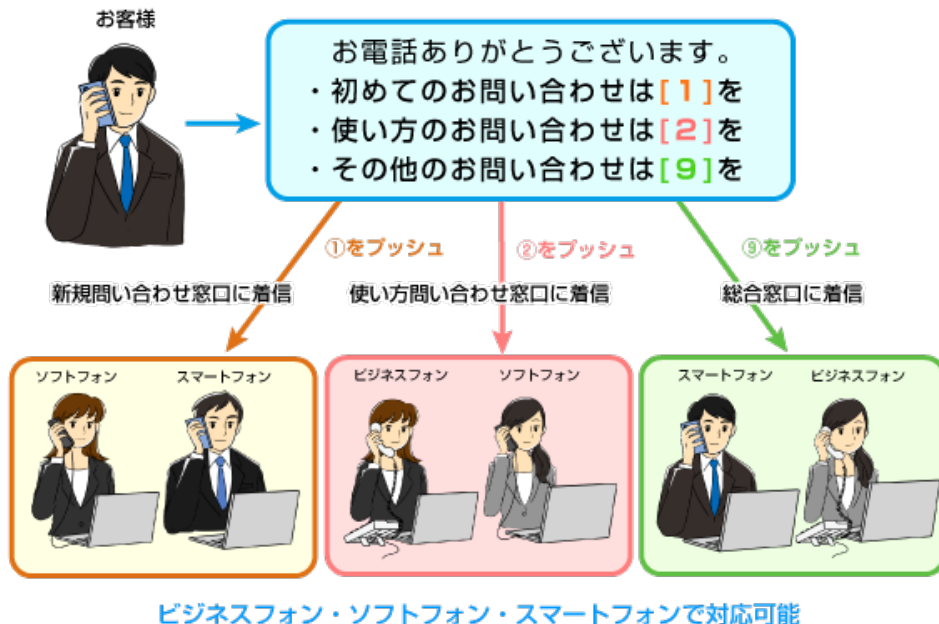
- 顧客情報を確認しながら対応。新人社員でも電話対応が簡単に
- 無駄な質問が減り電話対応時間を短縮

自動音声案内（IVR）

MOT/PBX着信時に自動で「お電話ありがとうございます。〇〇のお問い合わせの方は1番を押してください。」などのアナウンスを流すことができます。
お客様のプッシュナンバーによって着信先電話機を振り分けることができます。
サポート担当、営業担当など担当ごとに対応することで解決までの時間短縮、
取次業務の削減が可能です。

※MOT/PBX機能になります。

【IVRの利用イメージ】



機能名	詳細
アナウンス	あらかじめ設定したアナウンスを流します。
番号毎設定	番号毎にアナウンスを変更出来ます。 (保存件数は最大でトータル10件)
振り分け	プッシュ着信番号によって振り分け先を変更出来ます。

アナウンス内容

1	お電話ありがとうございます。 ご希望の内線番号を入力し、#を押してください。
2	お電話ありがとうございます。 お呼びしたい内線番号を入力し、最後に#を押してください。
3	本日の営業時間は終了いたしました。再度営業時間内におかけ直してください。
4/5	ダイヤルトーン音（発信音）

FAX確認・送信による出社が不要に

▶ 外出先でも会社に届いたFAXを確認したいのですが良い方法はありますか？

**インターネットFAXなら、どこにいてもスマートフォンで確認
できます。送受信も可能なのでFAX機も不要です。**

- 1 今のFAX番号をそのまま使えます。
- 2 FAXをデータで管理できるためペーパーレス化に役立ちます。
- 3 スマホやパソコンからも閲覧・送信が可能です。
- 4 最大100件まで一斉送信可能。
(MOT/PBXとMOT/DX Serverの導入必須)



その他、こんなメリットも

- ・ FAX受信をスマートフォンへ自動で通知します。
- ・ インターネットFAXならFAX機が不要になります。
FAX機材のランニングコストも削減できます。

パスワード管理が不要に！顔認証パスワード管理

▶ パスワードやアカウント・クラウドサービスなどの契約状況を一元管理

従業員は顔認証で様々なクラウドサービスへのアクセスが可能です。

- ① SAMLやOpenIDに対応していないサイトでも顔認証によるサインインが可能に。
- ② 利用中のサービスを契約状況を一元管理できます。
- ③ アカウントの代理解約が可能。
- ④ 複雑なパスワードを顔認証で呼び出し可能。



別途Windows Hello顔認証対応PCが必要です。



主な機能

- ・登録アプリへの1クリックアクセス
- ・ID/PASSの編集
- ・1クリックアクセス先の追加
- ・お知らせの作成/閲覧
- ・ユーザ管理
- ・登録サービス毎のコスト管理
- ・自動パスワード更新

顔認証パスワード管理HP：<https://www.webjapan.co.jp/solution/face-password-manager/>

外線通話を自動で録音。聞き漏らしを防止

▶ お客様からの電話の履歴や内容を管理したい。

MOT/Phoneアプリ経由のスマホ・パソコン通話を自動で録音。管理画面から通話履歴の閲覧も可能です。

- 1 言った言わないのトラブルを防止。証拠にも。
- 2 複数拠点の録音データをクラウドで一括管理。
- 3 テレワーク中の電話対応記録、教育にも活用。

クラウド型プラン

拠点が複数あり、本部または本社で各拠点の通話を一括管理したい場合

外線通話の録音データをクラウド上に蓄積していきます。



機材設置型プラン

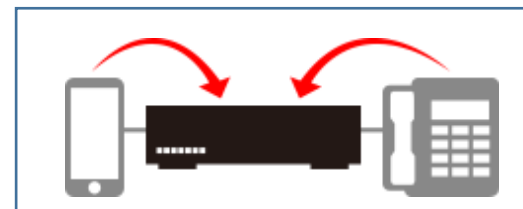
1つの拠点など限定した拠点で大量の録音データを管理したい場合

外線通話の録音データを自社に設置したサーバ (MOT/Server) に蓄積します。



MOT/REC

外線発着信の通話を自動で録音



通話履歴を参照可能



電話代行「オフィスのでんわばん®」

▶ 不要な電話は全てカット、必要な電話のみ内線転送でお知らせ。

当社コールセンターでお客様からのお電話を御社名で一次受け、
必要なお電話のみMOTの内線で取次ぎいたします。

オフィスのでんわばん®の流れ・特徴

1. 「御社名」で一次対応



御社宛の電話を御社名で受付。
営業電話・迷惑電話などはコールセンター
でカット。御社からコールセンターまでの
転送料金は無料。

2. 内線で取次ぎ



担当者のステータス（在籍・外出中など）
に応じて、内線取次ぎ（無料）やメール・
チャットでのご連絡。

3. WEBで各種設定

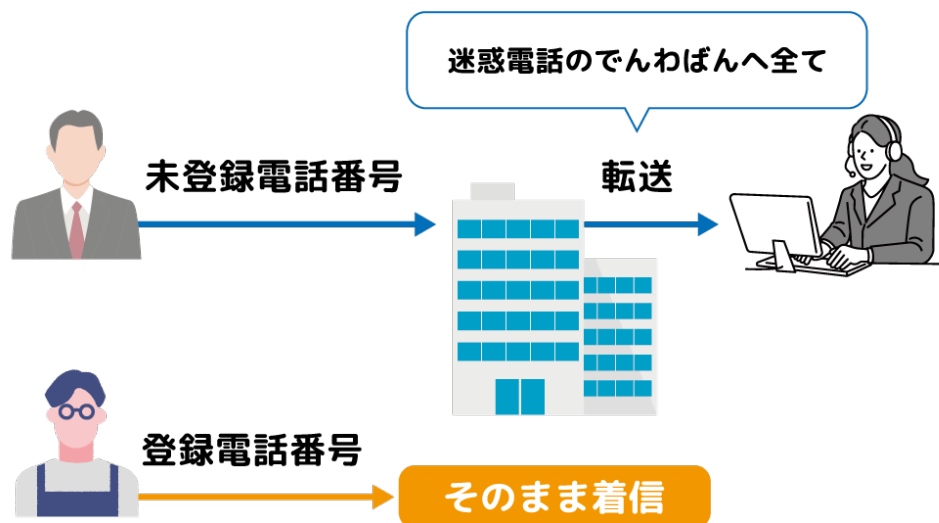


ステータスは専用のWEB画面から
いつでも変更可能。
オフィスの電話番に転送する曜日や時間を
設定し、自動で切り替えも可能です。

「迷惑電話のでんわばん」

▶ 未登録者からの電話を完全ブロック

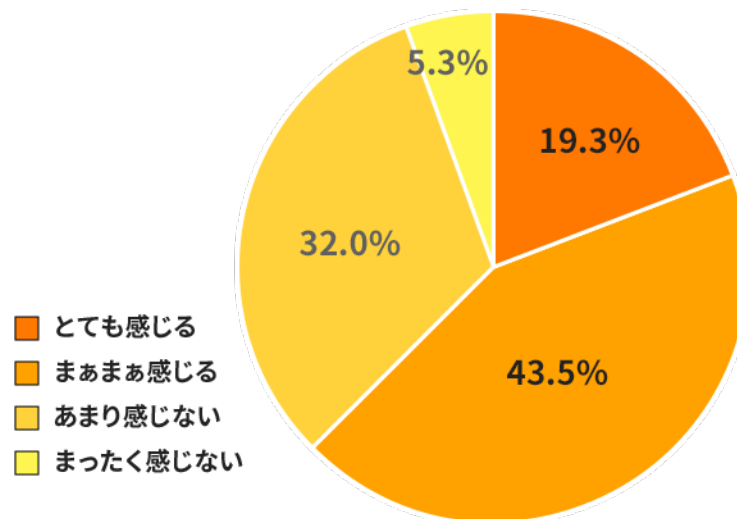
電話帳へ登録のない電話番号からの着信は全てコールセンターへ転送。営業電話や迷惑電話・間違い電話などを完全にブロック。



日々の不要な電話6割※

6割の方が日々不要な電話を対応しています。この不要な電話を全てブロックすることで業務に集中できる環境を構築します。

※株式会社うるる調査



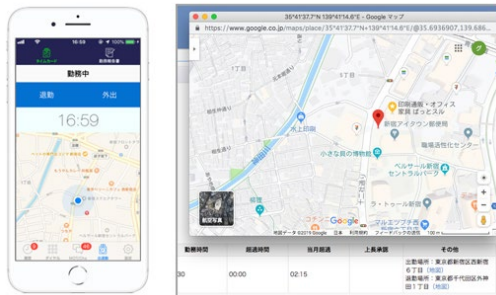
GPS記録もできる勤怠管理

▶ 慌てて在宅勤務を導入したが、タイムカードが利用できなくて困っている。

スマートフォンで打刻するので自宅でも外出先でも打刻可能。
簡単に従業員の出退勤を一元管理できます。

- 1 在宅や直行直帰でも打刻OK。位置情報も取得
- 2 フレックス制やシフト勤務にも対応
- 3 専用アプリで社員同士の内線通話が可能

MOT 勤怠管理



位置情報も取得可能。不正打刻を防止します。

その他、こんな機能も搭載。

- ・勤務パターン登録
- ・給与ソフトとの連携
- ・海外タイムゾーン設定
- ・時差出勤設定
- ・上長承認機能
- ・打刻データのcsv出力
- ・残業/有給申請機能

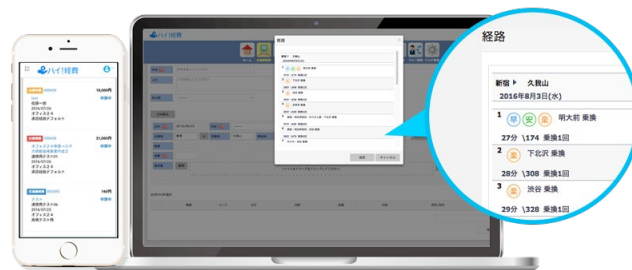
申請・精算の手間を80%削減も。経費精算システム

▶ 交通費の申請や清算などの業務処理に思ったより時間が取られている。

システム化すれば作業時間の大幅短縮とコスト削減が期待できます。

交通費申請・精算にかかる作業時間を80%削減
コスト削減効果は年間102万円(50名想定)にも！

MOT 経費精算



- 1 在宅でも経費精算・申請できる
- 2 1~20ID 月額 3,980円 (税抜) ~



ICカードをリーダーにかざすと
交通費データが作成されます。

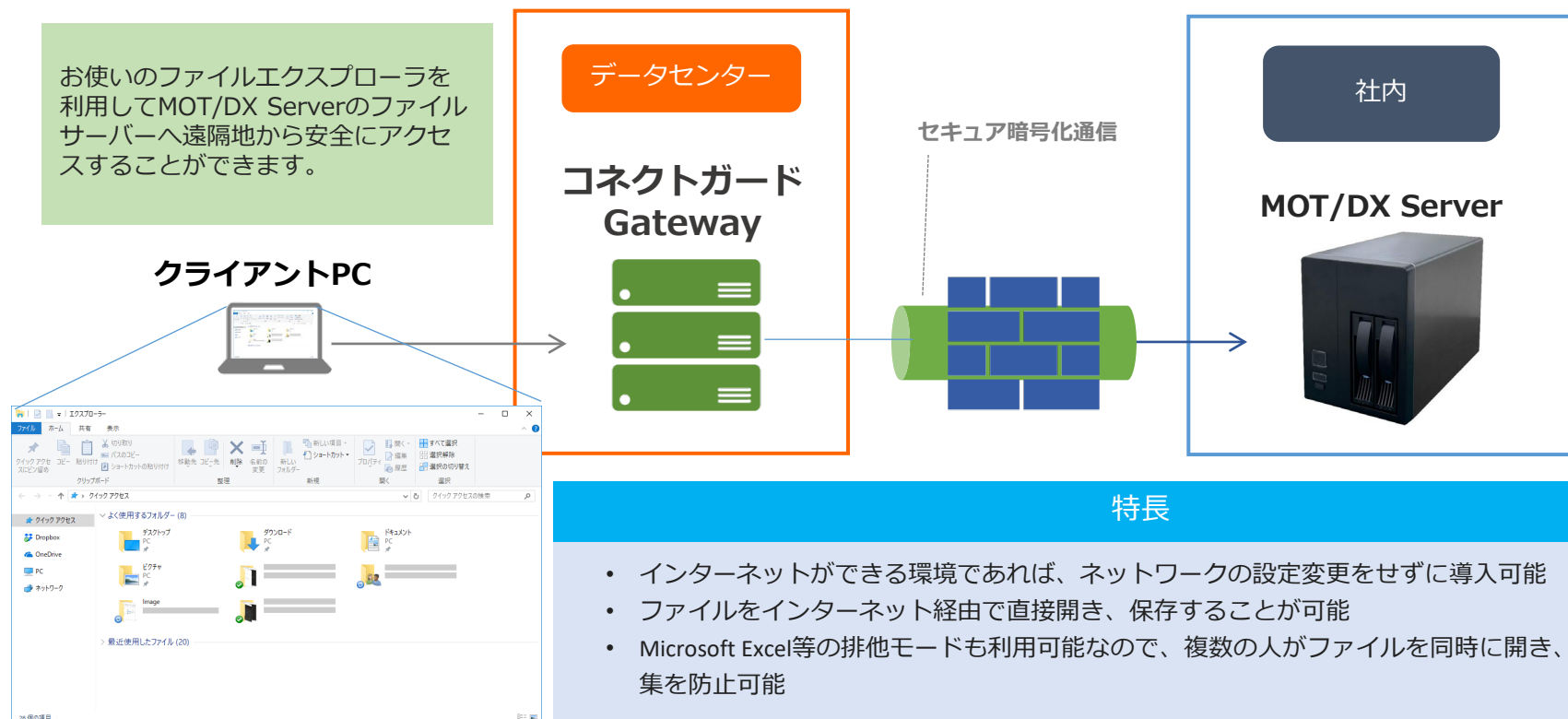
主な機能

- ・ 交通費精算 (駅すばあと連動、ICカード取込対応)
- ・ 定期区間自動控除・交通経路、運賃自動計算
- ・ 代理申請機能
- ・ 振り込みデータ作成
- ・ 会計ソフト連携

コネクトガード機能

▶ ファイルサーバーのアクセスを社内のみ限定されている。

オフィス出社時と同じ操作感で遠隔地から使用できます。



会社概要

- 名称 株式会社バルテック **VALTEC**[®]
- URL <https://www.webjapan.co.jp/>
- 設立 1993年3月23日
- 本社所在地 東京都新宿区西新宿6-22-1 新宿スクエアタワー3階
- 代表 代表取締役 吉江 秀馨
- 事業内容 ICT機器ハード・ソフト開発、製造、販売
自社製品：MOT/PBX、MOT/Hotel Phone、POS、券売機
システム開発：企業向けアプリ開発
- グループ企業

VALTEC SIGN

VALTEC FIELD SERVICE

VALTEC IT SOLUTIONS

VALTEC TAIWAN

VALTEC COMMUNICATIONS



VALTEC NETWORKS



VALTEC VIETNAM

お見積り・導入のご相談はこちらから



03-6279-4945

受付時間 9:00~17:30 (平日)



メール・ウェブ

24時間メール受付・3営業日以内
に担当より回答いたします。



全国ショールーム

各種システムのデモを行います。
事前にご予約が必要です。

<https://www.mot-net.com/option/motdx-server>