

リモートアクセス「ブイワープ」

**Warp**

- 概要資料 -

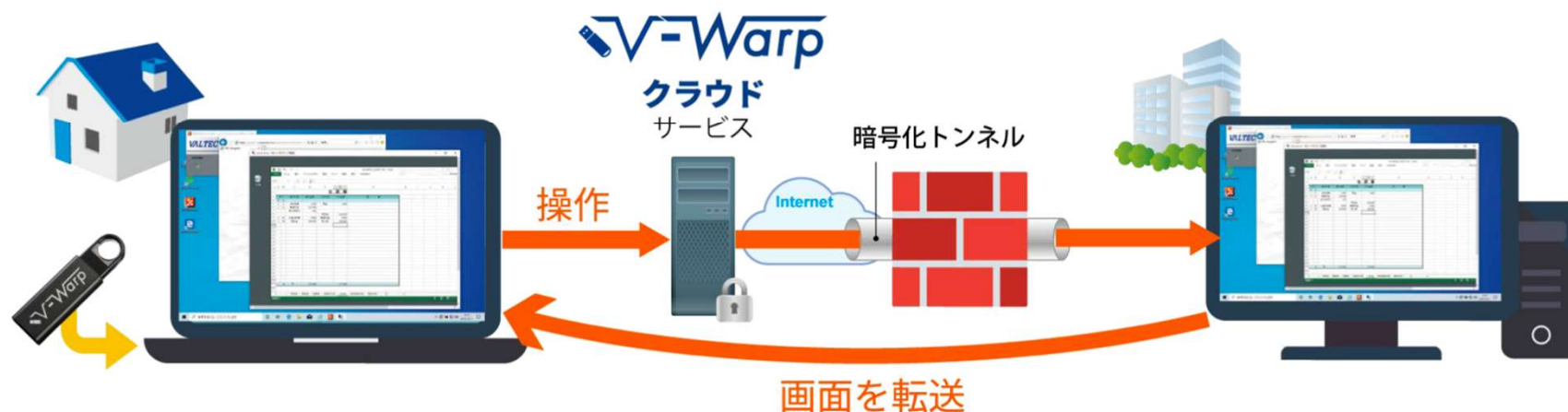
エリアビイジャパン株式会社

- V-Warpについて

V-Warp(バイワープ)とは？

ノートパソコンにUSBを挿すだけで、会社内のPC画面を転送して操作することができるリモートアクセスサービスです。

外出先でも オフィスと変わらない業務を行うことができます。



1アカウントから 利用できる



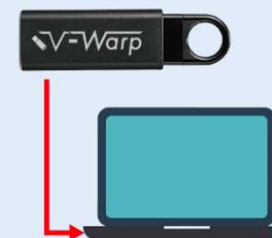
クラウドタイプのサービスなので機器の設置が不要。1アカウントから利用できるのので在宅勤務の
できる人・できる部署から部分的に始めることができます。

高いセキュリティ



ファイルの持出しを禁止し、ウィルスにも強い構成で、高いセキュリティ性を担保します。

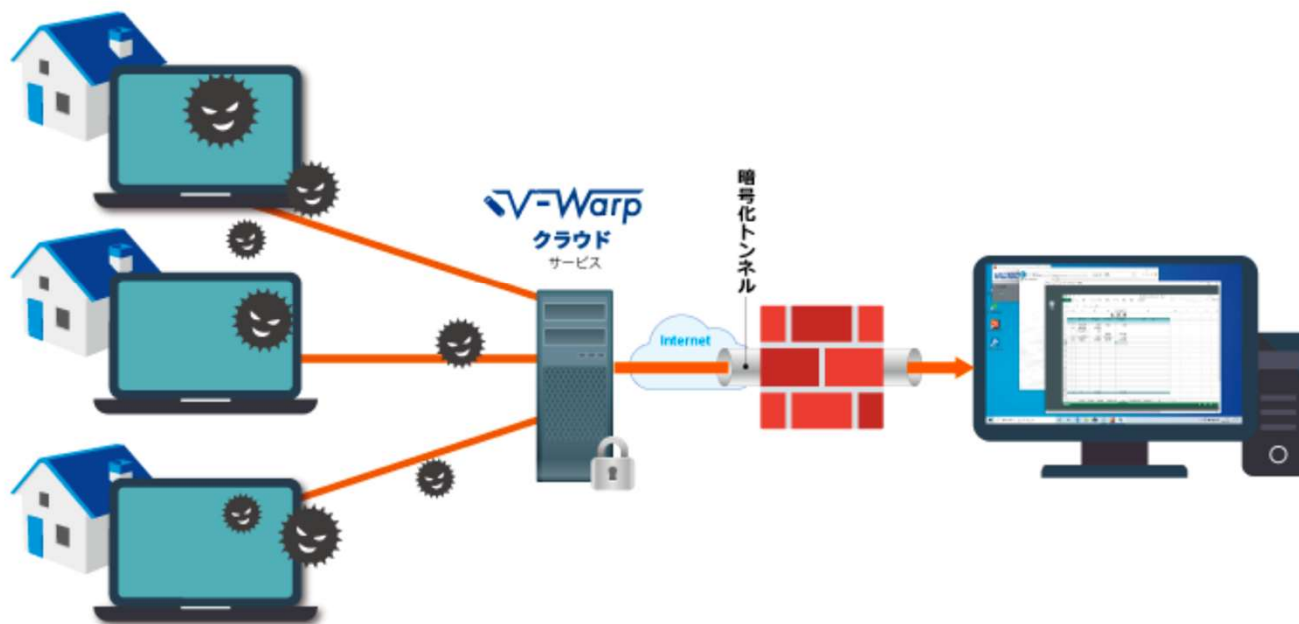
USBを挿入するだけ



USBを挿入するだけの簡単操作で利用ができます。設定変更などの難しい操作は不要です。

ウイルス感染の防止

会社のPC画面を転送する方式で遠隔操作しているので、自宅と会社のネットワークが異なります。その為、自宅のPCがウイルス感染しても会社のPCに広がりません。



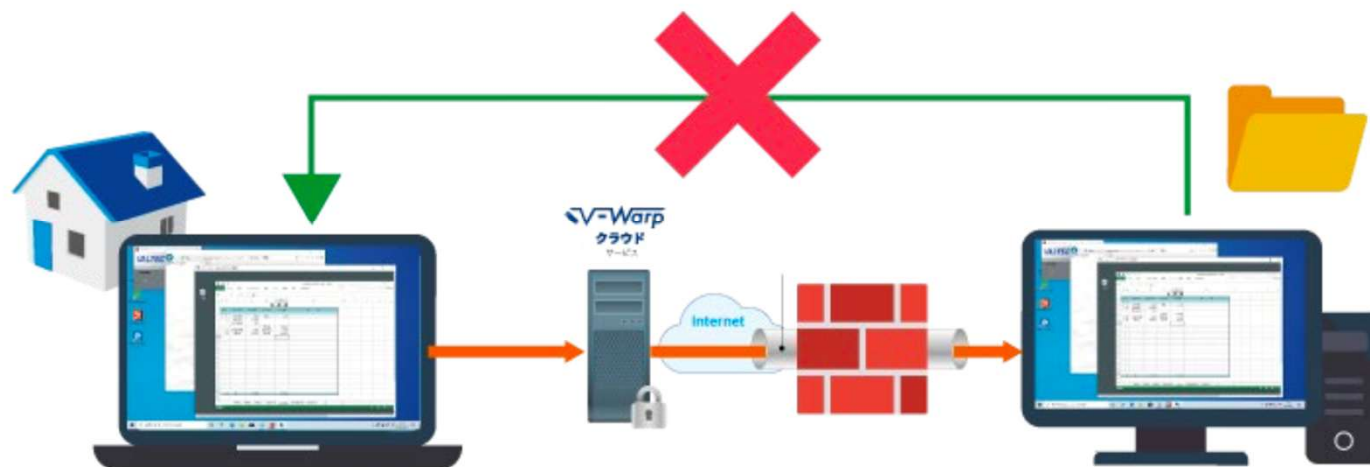
万が一の紛失にも対応

管理画面はクラウド上にあるため、USBの紛失時も管理画面からアカウントの利用を一時停止することで会社のPCへアクセスを迅速に停止できます。



データの転送禁止

会社のPCからアクセス元のPCへデータの転送を禁止。在宅勤務・テレワーク中に使用するPCへ情報を保存しないのでPCの紛失等の際も情報漏えいの防止に役立ちます。



経理・オフィス



社内でしか使えない経理・会計ソフトや基幹系ソフトも操作できます。いつも使っているメールアドレスでの送信も可能。

建設・不動産



サイズの大きい設計図面やCADデータも現場で確認。故障や紛失時にもデータは社内PCに残っているので安心。

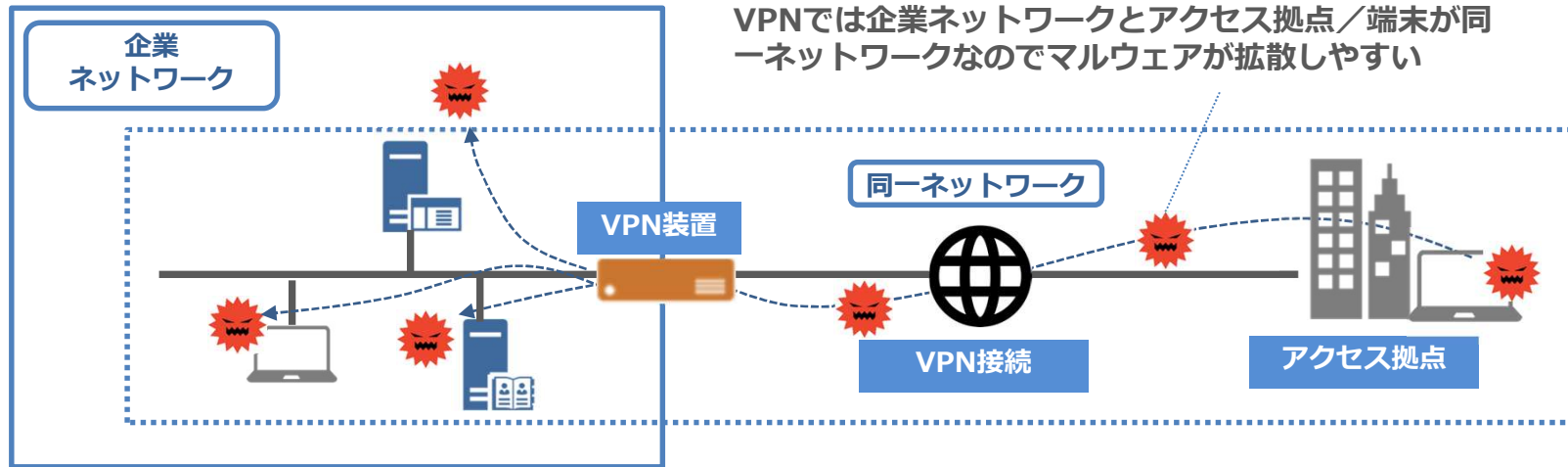
士業・法律事務所



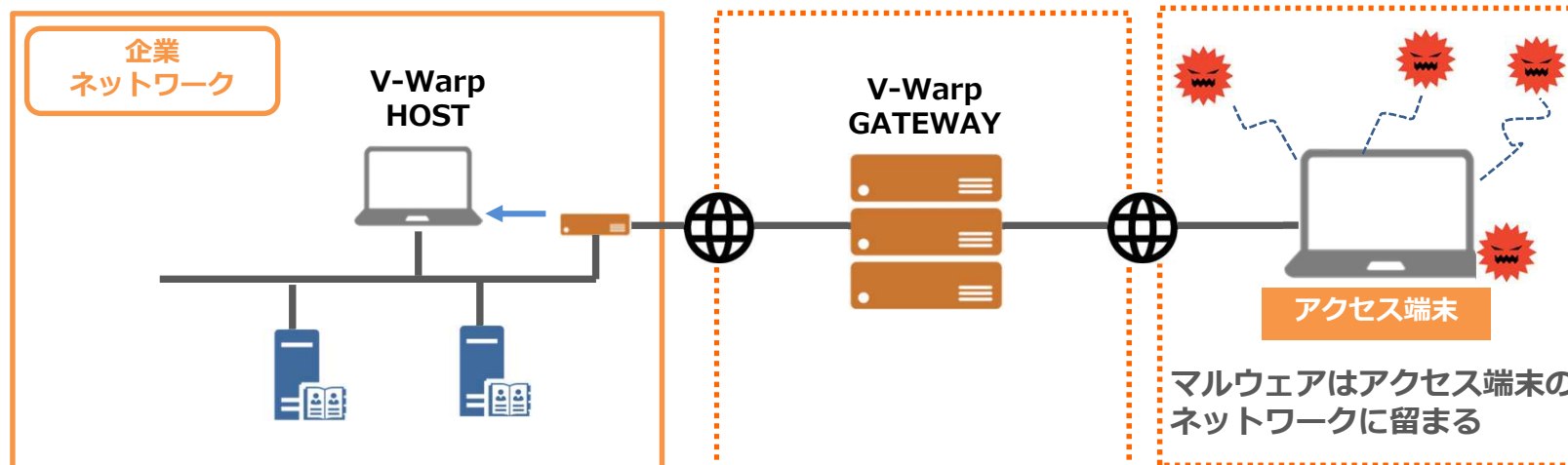
手元のパソコンにデータをコピーできないため、端末の紛失・盗難時にも情報が漏えいするリスクを軽減。USBを紛失してもログインが必要なため第三者がアクセス不可。

VPNとV-Warpの違い

VPNの場合



V-Warpの場合



V-Warpでは企業ネットワーク、V-Warp Gateway、アクセス端末がそれぞれ異なるネットワークに有る

● V-Warp利用方法

クラウド上でライセンスの割り当て・削除が可能な管理画面

右上のメニューからライセンスの割り当て/削除・利用の一時停止・ライセンス追加の依頼・契約解除・ログの表示等が可能です。



V-Warp

メニュー

ライセンス番号一覧 (割当ライセンス数: 3)

ライセンス番号	ライセンス利用状況	ホストPC稼働状態	利用者名	メールアドレス
245741975814	割当済み	未接続		
475731665151	割当済み	稼働中		
922498905083	割当済み	稼働中		

First Prev 1 Next Last

ユーザー管理画面



管理者



ユーザにライセンスを割当ます。

マイページへの
アクセス方法を通知



ユーザ



マイページ



ホストPCアプリをダウン
ロード/インストール



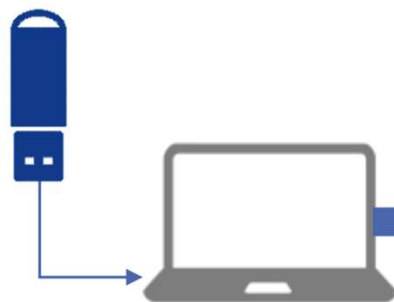
ホストPC




V-Warp USB

USBをアクティベートして
ホストPCと紐付けを行う。

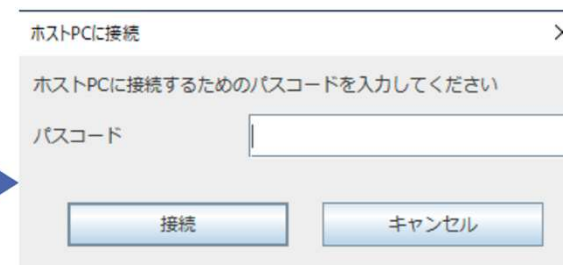
①専用USBを接続



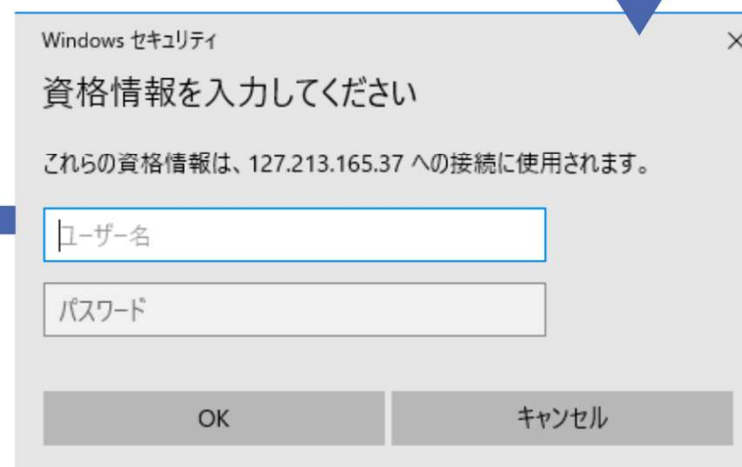
②ファイルを起動



③パスコードの入力



④Windows情報の入力



⑤リモートアクセス完了



社内PC

導入のご相談はこちらから



 **0120-972-655**

受付時間 9:00~17:30 (平日)



メール・ウェブ

24時間メール受付・3営業日以内に担当より回答いたします。



全国ショールーム

各種システムのデモを行います。
事前にご予約が必要です。

<https://www.areabe.com/contact/other.html>

